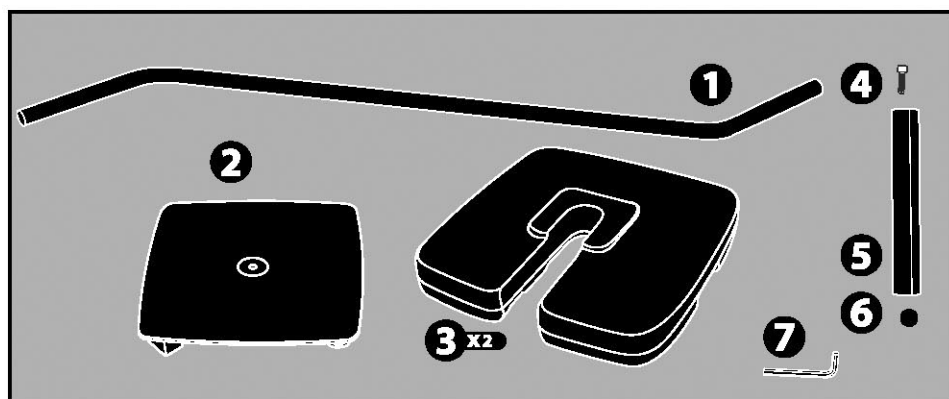
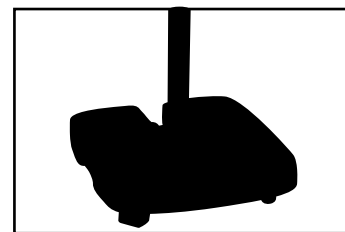


## Platine Robusto pour mât Ø 28 mm (mâts de la gamme Funline)



### 1) L'ensemble :

- ❶ Barre de levage (en option)
- ❷ Platine montée sur roulette
- ❸ 2 lests de 25 kg
- ❹ Vis
- ❺ Embase mât avec bille
- ❻ Bille
- ❼ Clé de serrage (Allen)

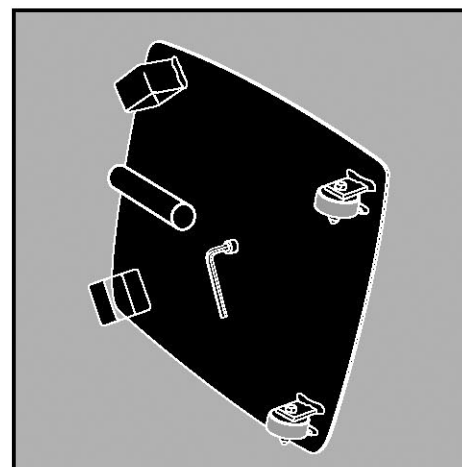
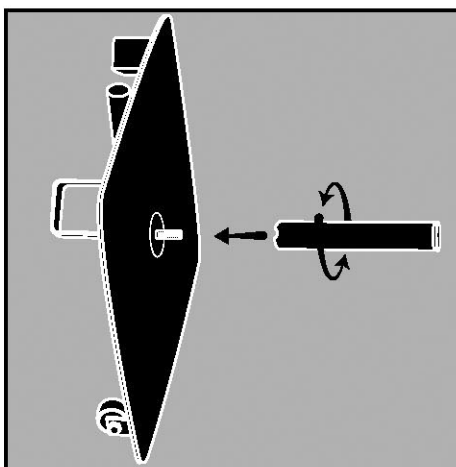
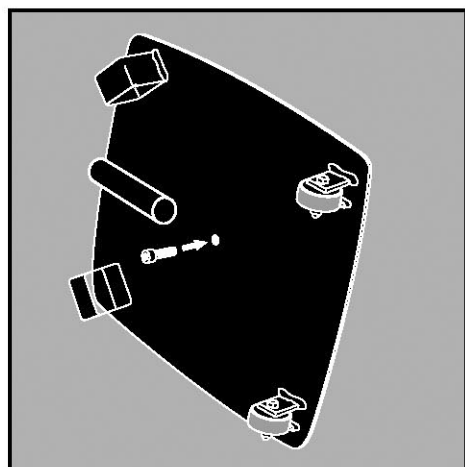
### 2) Montage

► Poser la platine ❷ à champ (vertical).

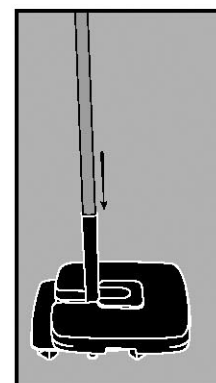
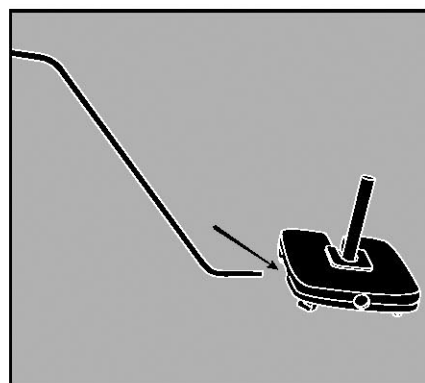

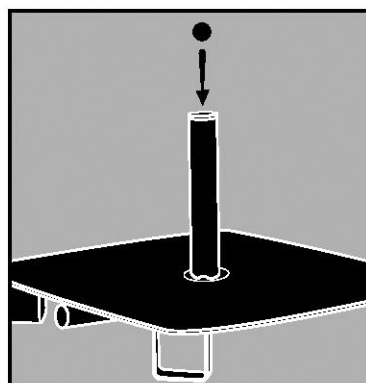
► Présenter la vis dans son logement ❹.

► visser l'embase à la main ❺.

► Maintenir le tube dans une main et serrer fortement avec la clé prévue à cet effet ❼.



► Poser la platine ❷ sur le sol. ► Présenter la bille ❻ dans son logement. Poser vos lests ❸ sur la platine. ► Placer la barre de levage ❶ dans son logement (sous la platine) ❹ pour déplacer l'ensemble. ► Emboîter votre mât Funline dans l'embase.



**IMPORTANT** : empiler les lests en les tournant chacun de 90° pour assurer la stabilité de l'ensemble.